

Taller Aeronáutico de Reparaciones
1B-391
ANEXO A LC Rev. 7

LISTADO DE PÁGINAS EFECTIVAS

SECCIÓN	HOJA	REVISIÓN N°	FECHA
LPE	1	REV. 2	18/OCT/2019
LC	1	REV. 0	26/MAR/2018
LC	2	REV. 0	26/MAR/2018
LC	3	REV. 0	26/MAR/2018
LC	4	REV. 0	26/MAR/2018
LC	5	REV. 0	26/MAR/2018
LC	6	REV. 0	26/MAR/2018
LC	7	REV. 1	17/MAY/2018
LC	8	REV. 1	17/MAY/2018
LC	9	REV. 2	18/OCT/2019
LC	10	REV. 2	18/OCT/2019
LC	11	REV. 2	18/OCT/2019

APROBADO

POR DIRECCIÓN DE AERONAVEGABILIDAD


Revisión: N° 2

Fecha: 16 DIC 2019

Firma:

Aclaración:

REG DMSO-DA-001-CA- Rev 0 (01-AGO-12)




REDIMEC
Ing. IVAN G. CASTANY
Rep. Técnico T.A.R. 1B-391

Confeccionado por: Responsable de Oficina Técnica Alejandro Gorondón	Aprobado por: Representante Técnico Ing. Iván G. Castany	ANEXO A LC REV. 2 Fecha: 18 de Octubre de 2019
		LPE Página 1 de 1

ANEXO A LISTA DE CAPACIDADES 1B-391 DIL
REVISION 7

Equipo			Designación A.T.A	Alcances
Designación	Fabricante	Número de parte		
GTN 725/750 GPS, NAV, COM	GARMIN	010-00819-50 011-02282-00	23	1-2-3-4-5-6-8-9
GH-14(X) Gyro Horizon	Honeywell	4021541-XXX	34	1-2-3-4-5-6-8-9
Attitude Indicator AIM Model: 1100-()	AIM	504-011(X)-9()	34	1-2-3-4-5-6-8-9
Radio Magnetic Indicator ID998/ASN	Honeywell	ID998 5826-00-897-4889	34	1-2-3-4-5-6-8-9
Directional Gyro DG312	Sperry	2587451-1, 2587451-2 2587451-3, 2590056, 2590057	34	1-2-3-4-5-6-8-9
KSG 105 Giro Direccional	KING	060-00013-0000, 060-00013-0001, 060-00013-0002, 060-00016-0000, 071-05026-0000	34	1-2-3-4-5-6-8-9
ALTIMETRO ENCODER	Kollsman	AAU-32A	34	4-5-6-8
Trasponder test Set	Stewart-Warner Electronics	TS-1843B/APX 01A233750A-21	34	1-2-3-4-5-6-8-9
PN-101 Pictorial Navigation System	Collins	522-4945-001, 522-2643-000 522-2644-000, 522-2644-011 522-2644-013, 522-3082-000 522-3082-001, 522-3082-002 522-2638-001, 522-2638-002 522-2638-003, 522-2638-005 522-2638-006, 522-2638-007 787-6385-002, 522-2645-000 522-3241-000, 522-0240-003 622-1194-001	34	1-2-3-4-5-6-8-9
Altitude Reporter (Encoder) AK-350	Ameri-King	AK-350, AK-35035, AK-35040 AK-35050, AK-35060, AK-35080	34	4-5-6-8
Horizon Gyro KG-258	Bendix/King	060-0020-01	34	3-4-5-6
Tachometer Indicator	AMETEK	8DJ81XXXX 8DJ81XXXXU	77	4-5-6-8

Confeccionado por: Responsable Oficina Técnica Alejandro Gorondón	Aprobado por: Representante Técnico Ing. Iván G. Castany 	ANEXO A REVISION 0 Fecha: 26 Mar 2018
		Página 1 de 11

Equipo			Designación A.T.A	Alcances
Designación	Fabricante	Número de parte		
Type 8DJ131 (P/N:212-070-108-7) Tachometer Indicator	AMETEK	8DJ131AAG, 8DJ131AAG1 8DJ131AAG2, 8DJ131AAJ1 8DJ131AAT2, 8DJ131LAE1 8DJ131LAF2, 8DJ131LAN1 8DJ131LAV1, 8DJ131LAW1 8DJ131LAZ1, 8DJ131LBA1 8DJ131LBK2, 8DJ131LBT2	77	4-5-6-8
Dual Tachometer Indicator	Bendix	41105-C5A-4-B3 41105-C5A-4-E3 204-070-155-1	77	4-5-6-8
TARSYN	Sperry	4020936-901, 4020936-902, 2594816, 2593999	34	4-5-6
Amperímetro AC	Piper	AN3203V30	24	4-5-6-8
Vertical Velocity Indicator	Aerosonic	RC30V	34	4-5-6-8
331A-8H Horizontal Situation Indicator	Rockwell Collins	777-1026-001, 777-1026-002 777-1026-003, 777-1026-004 777-1026-005, 777-1026-006	34	1-2-3-4-5-6-7-8-9
Aeronetics 3337 Radio Magnetic Indicator	Aeronetics	3337L-B-X-X-X 520-3337-117	34	1-2-3-4-5-6-8-9
Gyro Horizon	Sextant	H341ADM2 H341AGM1 H341AMM1 H341ARM H341AUM H341AZM	34	1-2-3-4-5-6-8-9
Transponder ATC 2000-(2)-R; Control Unit CU 2000-(2)	Becker Avionics Systems	ATC 2000-(2)-R CU 2000-(2)	34	4-5-6-8
Servo Actuator SA-200A	J.E.T. BF Goodrich	501-1112-XX 35507-X (BF Goodrich P/N)	22	1-2-3-4-5-6-8-9
CNA-73() ADF Control	Bendix/Kling	2067327-7301, 2067327-7302 2067327-7305, 2067327-7306 2067327-7307, 2067327-7309 2067327-7310, 2087780-7301 2087780-7304, 2087780-7306 2087780-7308, 2087780-7309 2087780-7310, 2087780-7311 2087780-7312, 2087780-7313 2087780-7314, 2087780-7315 2087780-7316, 2087780-7317 2087780-7318, 2087780-7319	34	1-2-3-4-5-6-7-8-9


Confeccionado por:
 Responsable Oficina Técnica
 Alejandro Gorondón

Aprobado por: Representante
 Técnico
 Ing. Iván G. Castany

ANEXO A REVISION 0 Fecha: 26 Mar 2018

Página 2 de 11

Equipo			Designación A.T.A	Alcances
Designación	Fabricante	Número de parte		
		2087780-7320, 2087780-7321 2087780-7322, 2087780-7323 2087780-7325		
AT50 Transponder	NARCO	AT50 AT50A	34	4-5-6-8
GTX-32/33	Garmin	010-00265-01 010-00267-11 010-00267-31	34	1-2-3-4-5-6-8-9
TVI-920/920D Vertical Speed/TCAS Indicator	Rockwell Collins	622-9353-XXX 622-9728-XXX	34	1-2-3-4-5-6-8-9
VG-14 Vertical Gyro and VG-401 Attitude Reference	Honeywell	4001808-901 2593691-901 2593691	34	1-2-3-4-5-6-8-9
ICS Amplifier	Carter	369H6426-3 369H90068-11		1-2-3-4-5-6-8-9
KTR 905/905E VHF Comm Transceiver	Bendix/King	064-1009-00 064-1009-01 064-1009-02 064-1009-03	23	1-2-3-4-5-6-8-9
KNR 630/631/632/633 NAV/ILS Receiver System	Bendix/King	066-4007-XX	34	1-2-3-4-5-6-8-9
KDF 800 ADF	Bendix/King	066-1016-00 071-1034-00 071-1033-00	34	1-2-3-4-5-6-7-8-9
Electrical Gyro Horizon	Badin Crouzet	38221-XX-XXX 38221-AA-M 38221-AB-M	34	1-2-3-4-5-6-8-9
ERT-011 Transceiver Unit for AHV8 Radio Altimeter	Thomson-CSF	9599-607-XXXXX	34	1-2-3-4-5-6-8-9
KMR 675 Marker Beacon Receiver	Bendix/King	066-01044-XXXX 071-01020-0000	34	1-2-3-4-5-6-8-9
PWR-200 Power Amplifier TCR-200/220 Transceiver	Rockwell Collins	622-2883-001, 622-2882-001 622-2882-002, 622-5337-001 622-5337-002 622-5337-002	34	1-2-3-4-5-6-8-9
AAC- 200/200P/220/220P Automatic Antenna Coupler, PAC-	Rockwell Collins	622-2884-001, 622-2884-003 622-2884-004, 622-2884-005 622-6470-001, 622-6470-002 622-6668-001, 622-6668-002	34	1-2-3-4-5-6-8-9

Confeccionado por: Responsable Oficina Técnica Alejandro Gorondón	Aprobado por: Representante Técnico Ing. Iván G. Castany 	ANEXO A REVISION 0 Fecha: 26 Mar 2018
		Página 3 de 11


Equipo			Designación A.T.A	Alcances
Designación	Fabricante	Número de parte		
200/230 Probe Antenna/Coupler		622-6471-001, 622-6471-002 622-5656-001, 622-7139-001 622-7139-002		
Controllable Searchlight	GRIMES	G6250-1, G6250-4 G6250-5, G6250-6	33	1-2-3-4-5-6-8-9
614L-11/12/13 ADF Control Unit	Rockwell Collins	777-1493-001, Hasta -010 787-6366-001, Hasta -018 792-6275-001, Hasta -008	34	1-2-3-4-5-6-7-8-9
KMT 112 Magnetic Azimuth Transmitter	Bendix/King	071-01052-0000	34	3-4-5-6
613L-3 Control Unit	Rockwell Collins	270-2436-XXX 275175-1XX VC297-W-PM417W VC297-W-PM418W	34	1-2-3-4-5-6-8-9
Attitude and Heading Reference System (AHR) LCR-100	Northrop Grumman LITEF GmbH	145130-xxxx	34	1-2-3-4-5-6-8-9
MX385 NAV/COMM Transceiver	TKM	MX385, MX300, MX170B MX170C, MX11, MX12 AT1900	34	3-4-5-6
XL246-A Emergency Battery System	MEGGITT	100-0202-01 100-0202-02 100-1075-01	24	1-2-3-4-5-6-8-9
TAS/SAT Indicator TAS/SAT/TAT Indicator	IDC	513-24660-001 513-24660-100	34	1-2-3-4-5-6-8-9
51Y-717A/7C/7D ADF Receiver	ROCKWELL COLLINS	777-1492-001, 777-1492-002 777-1492-003, 777-1492-004 792-6216-001, 792-6216-002 792-6216-003, 792-6216-004 622-3178-001, 622-3178-002 622-3178-003, 622-3178-004 622-3179-001, 622-3179-002 622-3179-003, 622-3179-004	34	1-2-3-4-5-6-7-8-9
RDR-1500B Radar System	Bendix/King	4000504-0303, 4000525-1912, 4000525-4518, 4001595 4001596-2901, 4001690, 4001943-0401, 4001943-0404 4001973-0151, 4001974-0203, 4001974-0204, 4001974-0205, 4001974-0206, 4001975-0301, 4001976-0751, 4001977-0651, 4001977-0652, 8055613-0203, 8055613-0204, RDR 1500B MM	34	1-2-3-4-5-6-7-8-9

Confeccionado por:
Responsable Oficina Técnica
Alejandro Gorondón

Aprobado por: Representante
Técnico
Ing. Iván G. Castany


ANEXO A REVISION 0 Fecha: 26 Mar 2018

Página 4 de 11



Equipo			Designación A.T.A	Alcances
Designación	Fabricante	Número de parte		
RDS 84 Color Weather Radar System	Bendix/King	071-01318-0000, 071-03085-0000, 071-03085-0001 066-3085-XX 3614882-xxxx	34	1-2-3-4-5-6-7-8-9
RDS 86 Color Weather Radar System	Bendix/King	066-03086-0000, -0001 066-03086-0010 066-03086-0011 066-03086-0030 066-03086-0031 066-03115-0000 066-03115-0001 066-03115-0010 066-03115-0011 066-03115-0030 066-03115-0031 071-01319-0000 071-01319-0010 071-01319-0020 071-01319-0030 071-01380-0000 071-01380-0001 071-01380-0010 071-01380-0011	34	1-2-3-4-5-6-7-8-9
CTL-X2/X2A/22C Controls	Rockwell Collins	622-6520-XXX 622-6521-XXX 622-6522-XXX 622-6523-XXX	23	1-2-3-4-5-6-8-9
IND-821A Height Indicator for Radio Altimeters	Thomson-CSF	9599-607-14184 9599-607-17522 9599-607-14185 9599-607-17525 9599-607-14191 9599-607-17531 9599-607-14192 9599-607-17532 9599-607-14194 9599-607-17533 9599-607-I 4195 9599-607-17534 9599-607-14198 9599-607-I 7535 9599-607-17501 9599-607-17536 9599-607-17511 9599-607-17545 9599-607-17512	34	1-2-3-4-5-6-8-9


Confeccionado por:
 Responsable Oficina Técnica
 Alejandro Gorondón

Aprobado por: Representante
 Técnico
 Ing. Iván G. Castany 


ANEXO A REVISION 0 Fecha: 26 Mar 2018

Página 5 de 11


Equipo			Designación A.T.A	Alcances
Designación	Fabricante	Número de parte		
		9599-607-17547 9599-607-17517 9599-607-17555 9599-607-17521 9599-607-17557		
AD-550 Attitude Director Indicator	Sperry	7001182-901 THRU -907 and- 909 THRU -915	34	1-2-3-4-5-6-8-9
RD-550 Horizontal situation Indicator with Adress Recognition	Sperry	7001179-951, 7001179-952, 7001179-953, 7001179-954, 7001179-955, 7001179-956, 7001179-957, 7001179-958, 7001179-959	34	1-2-3-4-5-6-8-9
RH-4XX Radio Heading Indicator	Honeywell	4002963-404,-405,-444,-445,- 454,-464, and -901	34	1-2-3-4-5-6-8-9
AZ-649 Air Data Sensor	Honeywell	7002353-901 7002353-902 7002353-911 thru -913	34	1-2-3-4-5-6-8-9
Rate of Climb Indicator UI-7000	United Instruments, Inc.	7000 7030 7040	34	1-2-3-4-5-6-8-9
50VA, 125VA, 250VA, 350VA Series	Avionic Instruments	1A50-(); 1A125-(); 1B250-() 1B350-(); 1B375-(); 2A50-(); 2A125-();2A250-(); 2A350-(); 2A375-();3A50-(); 3A125-(); 3A250-(); 3A350-(); 2A350- 1AS-1830; 1-002-0102-1830	24	1-2-3-4-5-6-8-9
Encoder Altimeter	Kollsman Instrument Co.	B4515210411	34	1-2-3-4-5-6-8-9
Airspeed Indicator	United Instruments, Inc.	8000, 8025, 8030, 8040	34	1-2-3-4-5-6-8-9
Sensitive Pressure Altimeter UI Model 5934 Series	United Instruments, Inc.	5934-1, 5934-3, 5934M-1 5934M-3, 5934A-1, 5934A-3 5934AM-1, 5934AM-3,5934P-1 5934P-3, 5934PM-1, 5934PM-3, 5934PA-1 5934PA-3, 5934PAM-1 5934PAM-3, 5934D-1 5934D-3, 5934AD-1, 5934AD-3 5934PD-1, 5934PD-3 5934PAD-1, 5934PAD-3	34	1-2-3-4-5-6-8-9

Confeccionado por: Responsable Oficina Técnica Alejandro Gorondón	Aprobado por: Representante Técnico Ing. Iván G. Castany 	ANEXO A REVISION 0 Fecha: 26 Mar 2018
		Página 6 de 11


Equipo				
Designación	Fabricante	Número de parte	Designación A.T.A	Alcances
AN/APS-128D () Airborne Search/Weather Radar	Eaton/ Telephonics	430653-2, 519242-1, 516925-1 426447-7, 426447-5, 521410-1 429500-4, 519243-1, 521412-1 429499-1, 430185-1, 429501-2 429501-1, 521814-1, 426364-3 430005-1, 511797-1, 511890-1	34	1-2-3-4-5-6-8-9
HF-9000 Radio set Controls	Rockwell Collins	622-8111-001 622-8111-002 622-8111-003 622-8111-004 622-8111-005 622-8111-006 622-9409-001 622-9409-002 622-9409-003 622-9409-004 822-1071-001 822-1071-002 822-1071-003 822-1071-004	34	1-2-3-4-5-6-8-9
Amperímetro DC	Rogerson Kratos	115-262	24	4-5-6-8-9
VOLTIMETRO DC	Rogerson Kratos	115-261	24	4-5-6-8-9
Dual Torque Indicator	MEGGITT	3057-149-6	77	1-2-3-4-5-6-8-9
Directional Gyro Indicator	R.C. Allen	RCA11A-15	34	4-5-6-8-9
Wing Tailplane Deicing Timer	CASA	A606-01	30	1-2-3-4-5-6-8-9
Audio Monitor G6325	Gables Engineering	G6325	23	4-5-6-8-9
Audio Panel G6345A	Gables Engineering	G6345	23	4-5-6-8-9
G500TXi System GDU 1060 GDU 1060 ADAHRS GDU 700P GDU 700P ADAHRS GDU 700L GDU 7XX ADC Module	Garmin	011-03308-20 011-03308-30 011-03306-20 011-03306-30 011-03307-20 011-03457-00	34	4-6-8

Confeccionado por: Responsable Oficina Técnica Alejandro Gorondón	Aprobado por: Representante Técnico Ing. Iván G. Castany 	ANEXO A REVISION 1 Fecha: 17 Mayo 2018
		Página 7 de 11


Equipo			Designación A.T.A	Alcances
Designación	Fabricante	Número de parte		
G600TXi System GDU 1060 GDU 1060 ADAHRS GDU 700P GDU 700P ADAHRS GDU 700L GDU 7XX ADC Module	Garmin	011-03308-60 011-03308-80 011-03308-70 011-03308-A0 011-03306-60 011-03306-80 011-03306-70 011-03306-A0 011-03307-60 011-03307-80 011-03457-50	34	4-6-8
TXi Engine Indicating System GDU 700P GDU 700L GEA 110 EIS Module	Garmin	011-03306-00 011-03306-10 011-03307-00 011-03307-10 011-03454-00	77	4-6-8
G5 System: G5 Electronic Flight Instrument G5 Battery Pack GMU 11 Magnetometer GAD 29 Data Bus Converter GAD 29B Data Bus Converter	Garmin	011-03809-00 011-03893-00 011-04349-01 011-03236-01 011-03236-11	34	4-6-8
GNC 255A GNC 255B	Garmin	011-02806-00 011-02719-00 011-02719-20	34	4-6-8
GTR 225 GTR 225A GTR 225B	Garmin	011-02718-00 011-02807-00 011-02808-00 011-02808-20	23	4-6-8
GMA 342 GMA 345	Garmin	011-03520-00 011-03520-10 011-03520-20	23	4-6-8
GMA 350/350H	Garmin	010-00871-XX	23	4-6-8
KT 74	Bendix-King	89000007-000001	34	4-6-8
ESI-500 MAG-500	L3-Aviation Products	9200-15000-0101 9200-15500-0101	34	4-6-8

Confeccionado por: Responsable Oficina Técnica Alejandro Gorondón	Aprobado por: Representante Técnico Ing. Iván G. Castany 	ANEXO A REVISION 1 Fecha: 17 Mayo 2018
		Página 8 de 11

Equipo			Designación A.T.A	Alcances
Designación	Fabricante	Número de parte		
GSU 75 ADAHRS GSU 75B ADAHRS GRS 79 AHRS GDC 72 ADC GMU 44 Magnetometer GMU 44 Magnetometer GTP 59 Outside Air Temperature Probe	Garmin	011-03094-00 011-03094-40 011-03732-00 011-03734-00 011-00870-10 011-00870-20 011-00978-00	34	4-6-8
AOA System GAP 26 GSU 25 GI 260	Garmin	010-01074-00 010-01074-10 010-01074-60 010-01071-00 010-01287-00	34	4-6-8
Rudder Limiter Unit	SAAB	9121836-10-4-104	27	1-2-3-4-5-6-8-9
COM760 TSO VHF Communications Transceiver	Val Avionics	801000	23	4-5-6-8
SL 30	Garmin	430-6040-303	34	1-2-3-4-5-6-8-9
SL40	Garmin	430-6040-2XX	23	1-2-3-4-5-6-8-9
AVI-200 Series RMII/Converter	RC Allen	MI-585000, MI-585000-X MI-585001, MI-585001-X MI-585002, MI-585002-X	34	1-2-3-4-5-6-7-8-9
TFM-138, 138A, 138B VHF/FM Airborne Transceiver	TIL	921012-1, 2 Option B	23	1-2-3-4-5-6-8-9
NAV-4000 VOR/LOC/GS/MB/ADF Receiver NAV-4500 VOR/LOC/GS/MB Receiver	Rockwell Collins	822-1465-001, 822-1465-101, 822-1465-801, 822-1579-001, 822-1579-101	34	1-2-3-4-5-6-8-9
Solid State Cockpit Voice Recorder System	Honeywell	980-6020-001; 980-6020-002 980-6020-011; 980-6020-012 980-6020-021; 980-6020-023 980-6022-001, 980-6022-002 980-6022-011; 980-6022-012	23	1-2-3-4-5-6-8-9
Static Inverter	Avionic Instruments, Inc.	MSI-800, MSI-800-2A MSI-800-4A, MSI-800-7A MSI-800-12A, MSI-80024A	24	1-2-3-4-5-6-8-9

Confeccionado por: Responsable Oficina Técnica Alejandro Gorondón	Aprobado por: Representante Técnico Ing. Iván G. Castany 	ANEXO A REVISION 2 Fecha: 18 Octubre 2019
		Página 9 de 11

Equipo			Designación A.T.A	Alcances
Designación	Fabricante	Número de parte		
		MSI-806, MSI-806-2A MSI-806-4A, MSI-806-7A MSI-806-24A MSI-805, MSI-805-2A MSI-805-4A, MSI-805-7A MSI-805-24A		
AZ-252, AZ-960 Advanced Air Data Computer	Honeywell	7024900-30301, -30302, -30303, 7024900-90101, -90102	34	1-2-3-4-5-6-8-9
DC Generator Control Unit	Lear Siegler Inc	51539-002A 51539-002M 51539-002N	24	1-2-3-4-5-6-8-9
Cockpit Voice Recorder model AV-557C	Honeywell	980-6005-074 980-6005-075 980-6005-076 980-6005-077 980-6005-078 980-6005-079	23	1-2-3-4-5-6-8-9
NAV 121, 122 and 122A Navigation Systems	Narco Avionics	NAV 121 NAV 122 NAV 122A	34	1-2-3-4-5-6-8-9
300 TRANSPONDER TYPE RT-359A 300, 400, 800 TRANSPONDERS TYPE RT-359A, RT- 459A, RT-859A	CESSNA	41420-0014, 41420-0028 41470-0014, 41470-0028 42260-0028, 42260-1028 41530-0000, 429040-0000 L-10-216-1	34	1-2-3-4-5-6-8-9
Collins 642C-1 Cockpit Voice Recorder	Rockwell Collins	522-4057-001, 522-4057-002 522-4057-003, 522-4057-004 522-4057-005, 522-4057-006 522-4057-007, 522-4057-008 522-4057-009, 522-4057-010 522-4057-011, 522-4057-012	23	1-2-3-4-5-6-8-9
VHF Air Band Transceiver IC-A210	ICOM	IC-A210	23	1-2-3-4-5-6-8-9
8601 10-1 Battery and Fuel Temperature Indicator	AMETEK	522809, 9302475-001	24	1-2-3-4-5-6-8-9
Airspeed Indicator	KOLLSMAN	39948-B0501	34	1-2-3-4-5-6-8-9
Altimeter, Pressure	THOMSON	64111-999-1	34	1-2-3-4-5-6-8-9
Static Inverter	AVIONIC INSTRUMENT INC	1B350-1B-1	24	1-2-3-4-5-6-8-9
Indicator Gyro Horizon RCA22-11	RC ALLEN INSTRUMENT DIV	102-0071-03	34	4-5-6-8-9
Transceiver COMM 10/11/11A/12/14	NARCO AVIONICS	NAV 10, NAV 11, NAV 12 COM 10/10A COM 11/11A	34	1-2-3-4-5-6-8-9

Confeccionado por: Responsable Oficina Técnica Alejandro Gorondón	Aprobado por: Representante Técnico Ing. Iván G. Castany 	ANEXO A REVISION 2 Fecha: 18 Octubre 2019
		Página 10 de 11

		COM14		
Voltage Regulator	LearSiegler	51565-016	24	1-2-3-4-5-6-8-9
VHF Air Band Transceiver IC-A200	ICOM	IC-A200	23	1-2-3-4-5-6-8-9
VHF Communication Transceiver ATR500	FunkWerk	500-(0XX)-(0XX) 500-(1XX)-(1XX)	34	4-5-6-8-9
Cockpit Voice/Flight Data Recorder CVR-120A CVR-120R	Universal Avionics	1606-00-XX 1606-01-XX 1607-XX-XX 1605-00-XX 1605-01-XX 164X-1X0-0X 16301-0X K12083-1 K12084-1 A12039 A12039-1 P12073	23	3-4-5-6-8-9

DESIGNACION	CODIGO
CALIBRACION	1
AJUSTES	2
REPARACION	3
INSTALACION	4
TEST FUNCIONAL EN BANCO	5
TEST FUNCIONAL EN AERONAVE	6
OVERHAUL	7
REMOCION	8
MANTENIMIENTO	9



REDIMEC
 Ing. IVAN G. CASTANY
 Rep. Técnico T.A.R. 18-381

Confeccionado por: Responsable Oficina Técnica Alejandro Gorondón	Aprobado por: Representante Técnico Ing. Iván G. Castany	ANEXO A REVISION 2 Fecha: 18 Octubre 2019
		Página 11 de 11